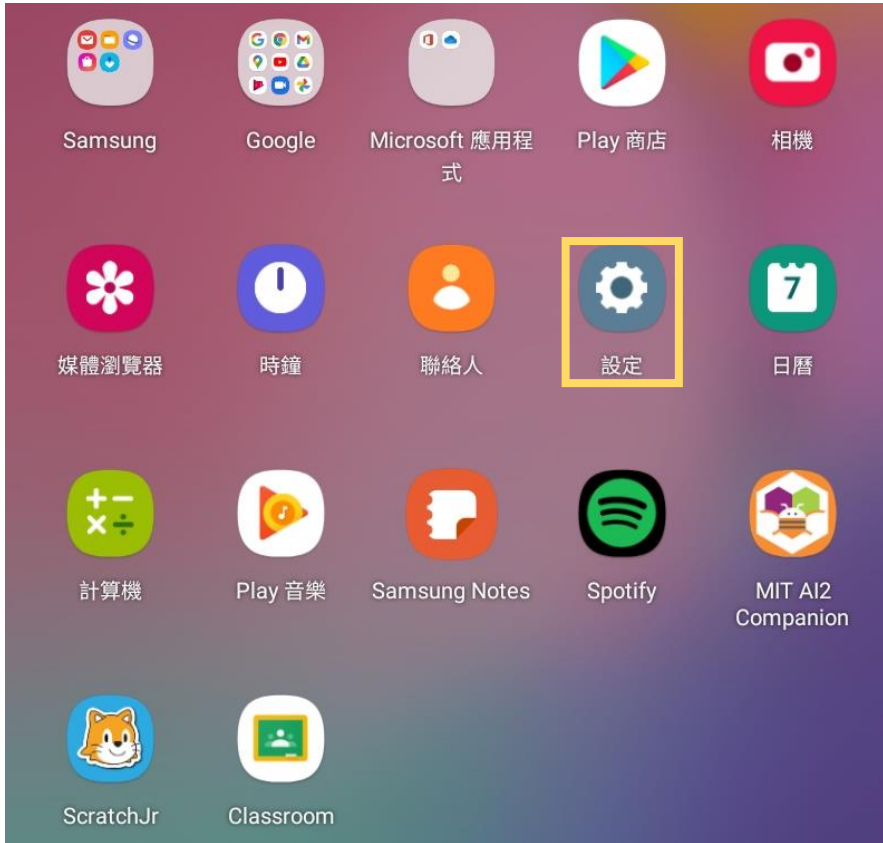


如何在 Android (安卓系統)設備開啟 Google Classroom


1. 開啟『設定』




2. 按『帳戶與備份』



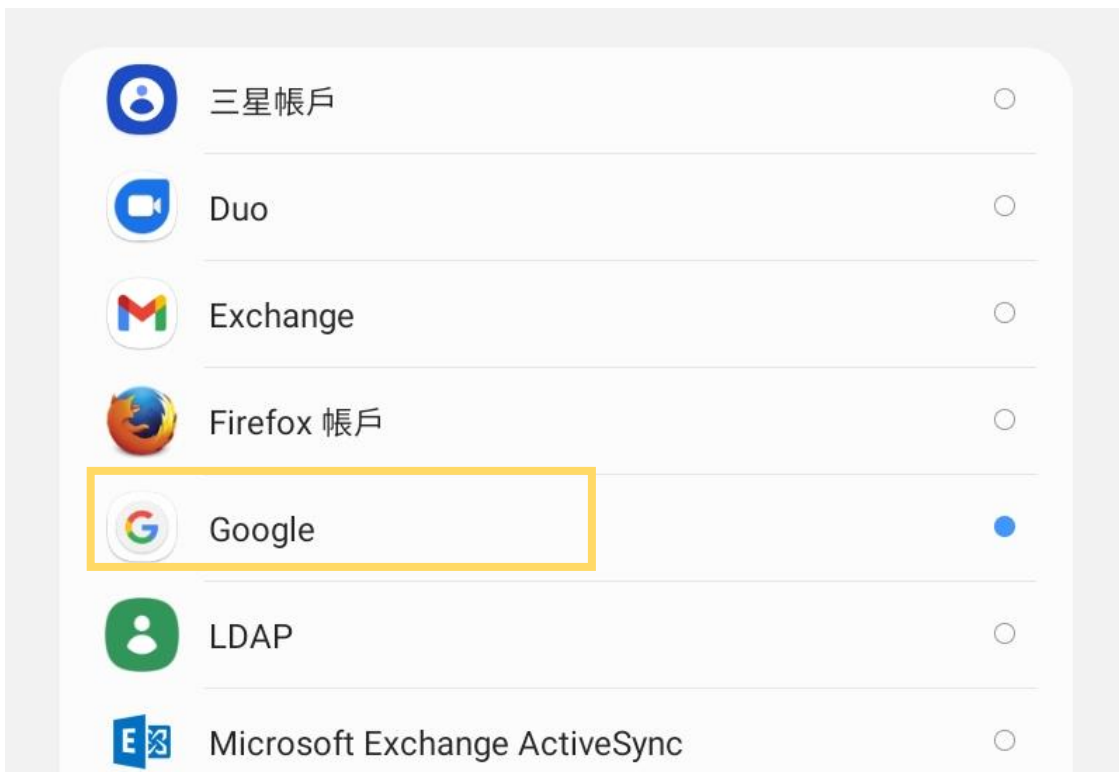
3. 按下『管理帳戶』



4. 再按『加入帳戶』



5. 選擇 Google





保良局西區婦女福利會馮李佩瑤小學

PLK-WOMEN'S WELFARE CLUB WESTERN DISTRICT FUNG LEE PUI YIU Primary School



6. 輸入學校提供的電郵(即: flpyXXXXX@plkflpy.edu.hk), 及其密碼。

登入

使用您的 Google 帳戶。 [瞭解詳情](#)

[忘記電郵地址嗎？](#)

[建立帳戶](#)

[繼續](#)



保良局西區婦女福利會馮李佩瑤小學

PLK-WOMEN'S WELFARE CLUB WESTERN DISTRICT FUNG LEE PUI YIU Primary School



7. 出現 Google 服務條款頁面後，請按『我同意』

Google

AI Adobe

adobe_ai@plkfipy.edu.hk

我們發佈《Google 服務條款》的目的是讓您知道使用我們服務時的注意事項。按一下 [我同意] 即表示您同意這些條款。

您亦同意《Google Play 服務條款》，以啟用探索及管理應用程式的功能。

請緊記，Google 的《私隱權政策》說明 Google 如何處理您在使用 Google 服務時產生的資料。您可以隨時前往 Google 帳戶 (account.google.com) 進行「私隱權檢查」或調整私隱權設定。

我同意

8. 按下『我同意後』，畫面會出現『正在檢查資料』。請耐心等待下一個畫面出現。

正在檢查資料...



保良局西區婦女福利會馮李佩瑤小學

PLK-WOMEN'S WELFARE CLUB WESTERN DISTRICT FUNG LEE PUI YIU Primary School



9. 畫面出現『現在開始設定你的工作設定檔』,請按下『接受並繼續』

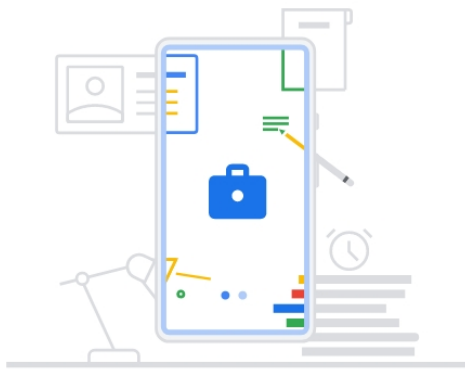
****如出現『需要刪除你舊有工作設定檔』,請視乎需要按『接受』或『刪除』。**

一旦刪除,舊有的工作設定檔內的資料會一併刪走。



現在開始設定您的工作設定檔

[查看條款](#)



接受並繼續



保良局西區婦女福利會馮李佩瑤小學

PLK-WOMEN'S WELFARE CLUB WESTERN DISTRICT FUNG LEE PUI YIU Primary School



10. 耐心等待 (作業需時 15 分鐘不等 , 視乎設備效能) , 直到『您的工作檢查清單』畫面出現。『您的工作檢查清單』出現後 , 請按『安裝』。



您的工作檢查清單



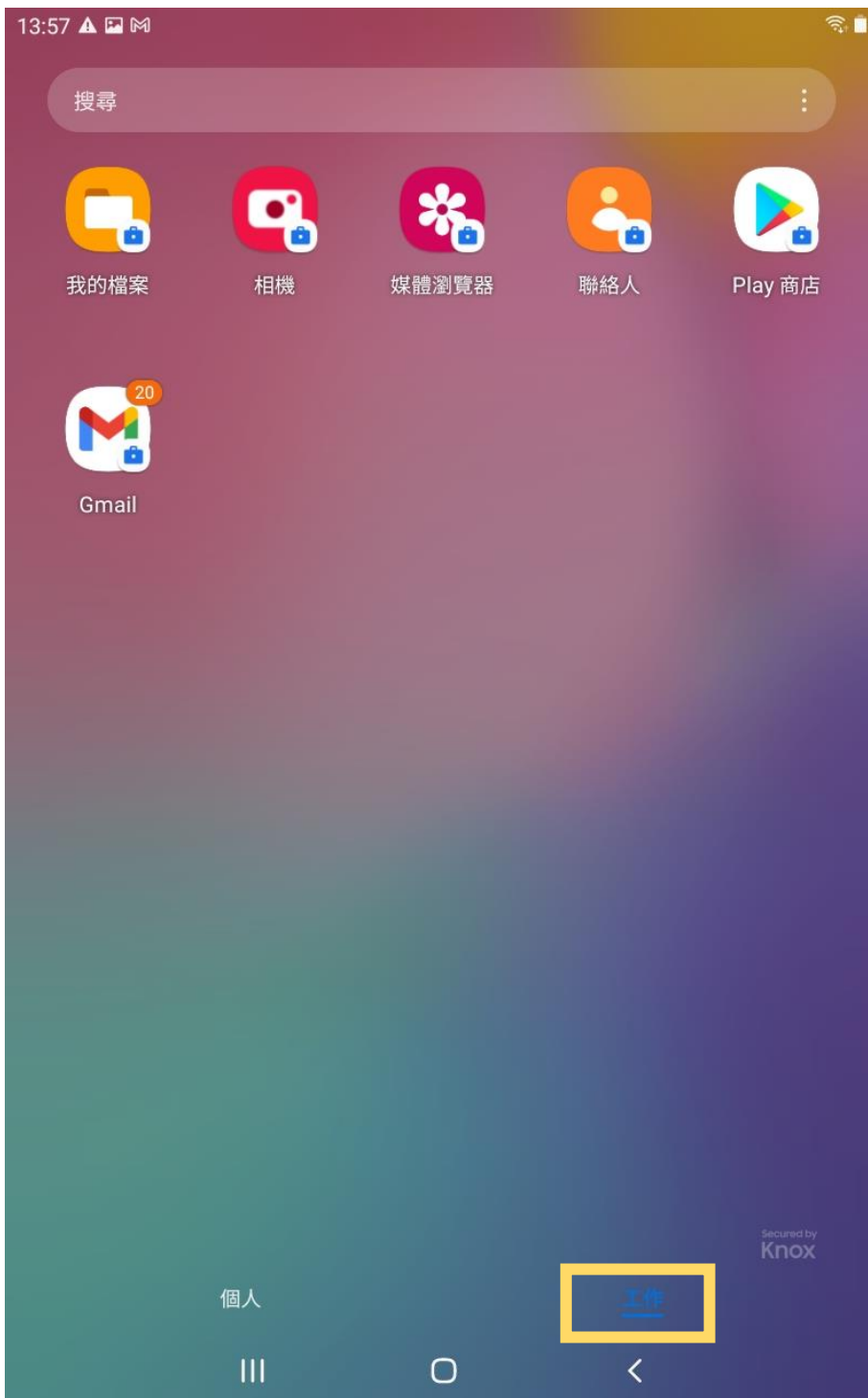
設定螢幕鎖定



安裝工作應用程式

安裝 ▶

11. 依照指示等待，直到畫面出現工作設定檔已完成等字眼。完成後在程式畫面新增『工作』的頁面。按下『工作』的頁面，再利用 play 商店下載『Google Classroom』後，再到『工作』頁面開啟 Google Classroom 即可。





保良局西區婦女福利會馮李佩瑤小學

PLK-WOMEN'S WELFARE CLUB WESTERN DISTRICT FUNG LEE PUI YIU Primary School



日後使用學校電郵，開啟『工作』頁面內的 Gmail 或 按下 Gmail 上方帳戶頭像(紅圈) 內的『切換至工作設定檔』即可。

